

ほりけん通信

2017
Vol. 44

発行人：(株)保利建設社
糸島市京1437-2
TEL:092-822-4779
FAX:092-822-4799
編集長：保利千晴

社長コラム

～父と娘の修学旅行～

少し前の話しですが、私たちが住む地域では秋に2週続けて運動会があり家族全員で参加します。今年も例年同様行って参りました。運動会が終わると6年生の娘は修学旅行で一泊で長崎へ行っていました。娘たちが通う今津小学校は全校生徒が100数人で6年生も18人ですので、男子生徒と女子生徒が2部屋に分かれての宿泊だったそうです。

私が小学校の頃は広島へ平和学習へ、中学校の時は南九州へ鈍行列車で行き各駅停車特急列車が追い越すのを待った思い出があります。今では海外旅行も少なくない高校の修学旅行では当時定番だった長野へスキーに行きました。

娘がちょうど修学旅行へ行っている時、私は所属する宅建協会の旅行で3泊4日でマカオに行ってきました。マカオには、聖ポール天主堂やセナド広場などの世界遺産もありますが、やっぱりマカオと言ったらカジノですね。好きな人たちは夜な夜なカジノを楽しんだようですが、私の旅行での楽しみはやっぱり食べる事。マカオでの食事一通り味あったので、今度は中国本土の中華料理を食べようと、台風接近のなかボーダーゲートを通り陸路で珠海へ行きました。

同じ中国の中の移動なのにパスポートを持って出入国と同じ手続きをとるんです。島国日本に住む私たちにとっては陸路での国境越え(?)は馴染みがなくて新鮮な体験でした。

私にとって初めてのマカオから、これまた初めての中国本土の珠海へ入って一番に気付いたことは車の違いでした。マカオは日本と同じ右ハンドル。中国は左ハンドル。ちょっとゲートをくぐっただけでこうも違うのかと感心しながら近くの狭い路地に入り、そこにあった小さな料理店に入りました。

…が、英語も全く通じず、メニューも漢字ばかり。そのメニューの中で読めたのが麻婆豆腐と青椒肉絲。もちろん2つとも注文しました(笑)

値段もマカオと比べると格段に安い本格中華は辛さも程々でとても美味しく頂きました。

食後に向かったのはマッサージのお店。

こちらでも英語もダメで漢字ばかり。身振り手振りのやりとりでお店の人が進めるコースに挑戦しました。あとはされるがままで、まずは爪切り。剛剣刀みたいな刃物で削られハラハラ。次はベッドでうつ伏せにさせられたと思ったら、ライターで温めたガラスの瓶を背中じゅうにくっつけられて水玉模様になりました。

いろんなことがあった私の修学旅行でしたが、不動産会社の人たちと話ができて勉強にも刺激にもなった旅行でした。

今年も一年ほりけん通信をお読み頂きありがとうございました。
来年もどうぞ、よろしくおねがい致します。



ほりけんの 男子クッキング



材料【4人分】

- いわし (4尾)
- ローズマリー (4本)
- 白ワイン (大さじ2)
- ジャがいも (2個)
- トマト (2個)
- 青じそ (5枚)
- 塩 (小さじ1/4)
- こしょう (少々)
- エキストラバージン
オリーブオイル (大さじ1)

A (いわしの下味)

- ・しょうゆ (大さじ1)
- ・こしょう
- ・エキストラバージン
オリーブオイル (大さじ1)



作り方

- ① いわしは頭を落として内臓を出し、三枚おろしにする。
Aで下味をつける。ジャがいもは皮のまま茹でる。
青じそはみじん切りにする。
- ② 熱したフライパンにいわしを入れ、焼き色をつける。
- ③ いわしの中にローズマリーをちぎって入れ、白ワインをふって蒸し焼きにする。
- ④ ジャがいもの皮をむいて半割りにし。トマトは4つ割りにする。
- ⑤ フライパンにオリーブオイルを熱して、ジャがいも・トマトを炒め、塩・こしょうで味をつけ青じそをふり入れる。
- ⑥ 器にいわしを盛り付け、香草を乗せ、ジャがいも・トマトを添える。



大人も子どもも大好きな味です。普通のいわし料理に飽きた方は是非お試しください！



編集後記

編集長：保利千晴



みなさま、こんにちは。
すっかりほりけん通信がご無沙汰になっておりました。
ご心配いただいたお客様、すみません。
なんだかんだとやっておりましたら、あっという間に年末になってしまいました。

年々「年始のご挨拶」をしてから「年末のご挨拶」をするまでの期間が短くなってきたように感じます(笑)

保利建設社は今年も一年お客様に支えられ沢山のお仕事をさせて頂くことができました。

そして変わらず「ほりけん通信」を読んで頂きありがとうございます。

来年も、皆さまにクスッと笑って頂けて、少しでもお役にたてる情報をお届けしていきたいと思っておりますので、どうぞ宜しくお願い致します。



漫画で ぼくとひと息

「こんなところも…」



私の親指

この時期になると決まって困る事。
「親指のパッキリ割れ」です。
今年は特にひどかったです。
このパッキリ割れ。いつも見て思う事。。。



若い頃の母の親指

子供の頃見ていた「母の親指」にそっくりなんです(笑)



母の母(祖母)

←母

たまに、丸くなった母の背中を見ると、もう亡くなってしまいました。母の母(祖母)の丸い背中とそっくりだよな…と思う事があります。

ちょっとしたところですが、親子ってやっぱり「こんなところも…似るんだな」と思いました。

絵：保利千晴

株式会社 保利建設社

〒819-1122 福岡県糸島市東1437-2

TEL (092) 322-4779 Email: info@horikenhomes.jp

FAX (092) 322-4799 URL: http://horikenhomes.jp/

幻の漆喰

音響熱成木材

漆喰屋

糸島の空気がうまい家

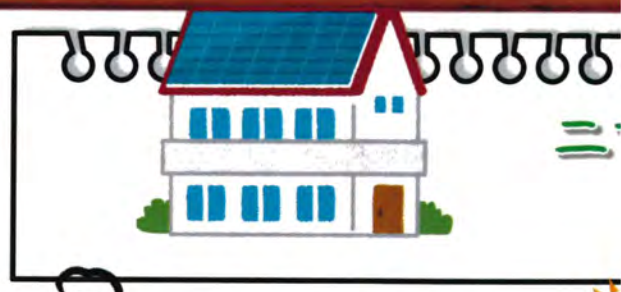
検索



QRコード



一気に人数が増えるから
部屋の数が足りないですね。
水廻りの老朽化の問題もあるし
建替えた方がいいのかしら・・・



悩み

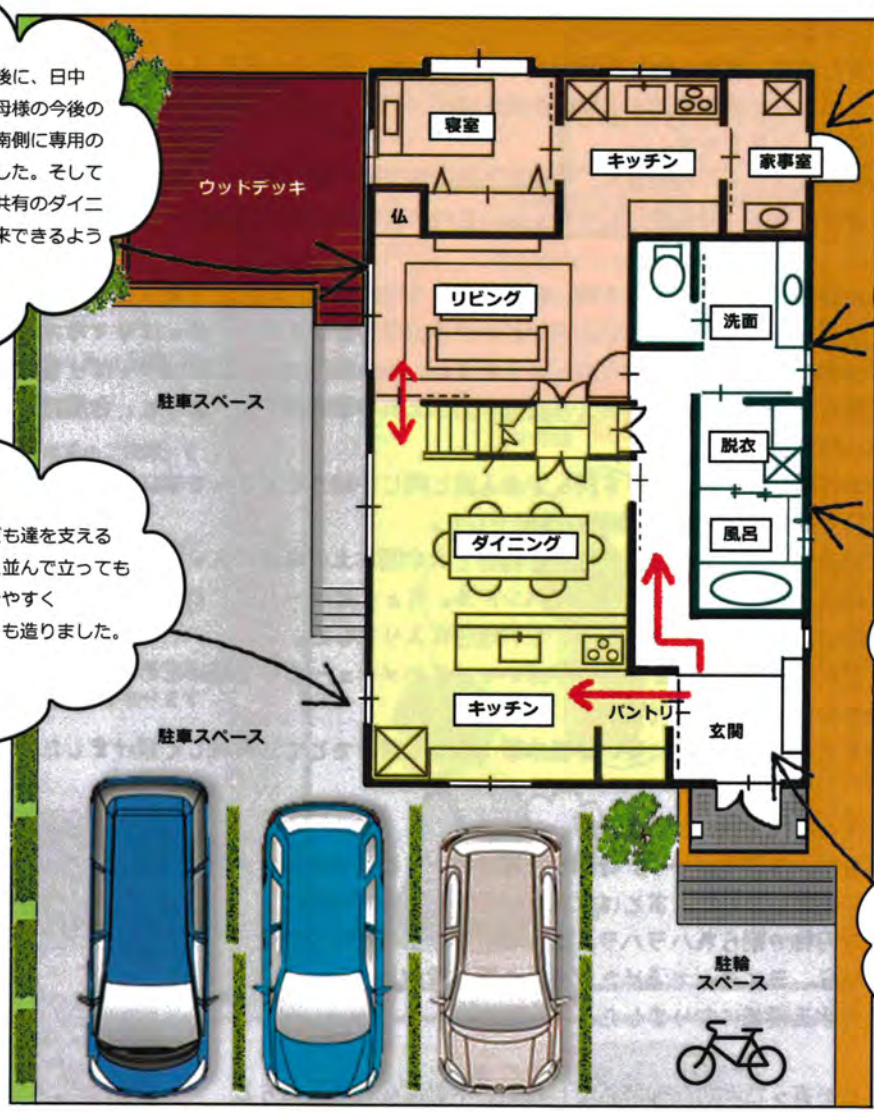
お母様も日中はお勤めに出てらっしゃいます。
息子さん世帯も、お母様も、今まで別々
にお住まいで、生活リズムも違いました。
生活のリズムを極力変えず、そして限られた
スペースの中で、プライバシーエリアをどの
ように分けるのかが大きな課題でした。



そうですね。今までの生活リズム
と全く違う訳ですし、建て替えも
検討して、生活空間を分けて考え
てみましょう。

今のお仕事を退職された後に、日中
家に居ることが多くなるお母様の今後の
事を考えて、陽当りの良い南側に専用の
リビングスペースを設けました。そして
扉一枚開けると、いつでも共有のダイ
ニングルームへと自由に行き来できるよ
うに考えました。

育ち盛り食べ盛りの子ども達を支える
キッチンには、娘さんと並んで立っても
十分な広さがある動きやすく
奥様ご希望のパントリーも造りました。



お母様の生活スペースには、
ですが収納も機能も十分な
キッチンと、洗濯する家事ス
や洗面台も設けました。

洗面スペースは、2~3人並
も狭くない広さを確保して、
の忙しい時間も身支度がス
ズにできる様にしました。

水廻りは1階中央に配置し
お母様の生活スペースから
スムーズに行き来できるよ
うにしています。

玄関から直接キッチンに入れ
るので重い買い物袋を持ったまま
冷蔵庫へ直行できます。

- お母様
生活エリア
- 共有
水廻りエリア
- 共有エリア
- 息子さん世帯
生活エリア



家づくり

帯リフォーム編

福岡市 H様邸



解決

お母様、息子さん世帯のご要望も取り入れながら息子さん世帯の生活スペースをダイニングとキッチンだけ1階に配置することで一つ屋根の下で家族の気配を感じながらもそれぞれのプライベートスペースを確保し快適に生活できる空間ができました。

お母様が一人暮らしをしていた家に息子さん家族が同居することになりました。中古で購入し、リフォームを繰り返してきた家も築35年経過していたこともあり、これを機に建て替えることになりました。



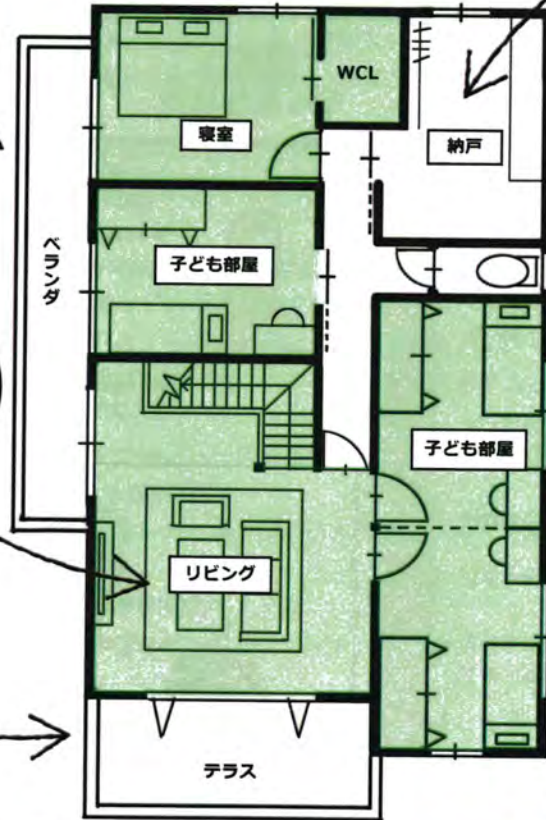
南側に三部屋から出入りできる長いベランダをつけました。家族の洗濯物や布団も十分に干せるスペースです。



造り付けの棚にお母様の着物筆筒や布団などを収納し季節モノの家電や衣類などをすべて納戸に収納します。

必ず、1階のダイニングと2階のリビングを通らないと、子ども部屋へは行けません。それは…これから子どもたちが成長していても、家族が顔を合わせてコミュニケーションをとっていききたいというご両親の想いからこの間取りになりました。

2階にリビングを設けたので東側の窓を大きく開けても外の視界を気にすることなくつづげます。



リビングから出入りできる子供部屋は将来部屋を仕切ることができるように、扉を二つ付けました。



建替えを決められてから、家を建てることのできる限られたスペースに、家族6人が快適に暮らすにはどうしたらいいか何度も話し合わせ、私たちも繰り返し聞き取りをさせて頂き出来る限りご希望に沿ったご提案をさせて頂きました。解体後更地にし、先日地鎮祭が無事終了しました。これから基礎着工です。またその工事の様子などを、ほりけん通信で掲載予定です。



地鎮祭の様子

